

---

# APRESENTAÇÃO DE CONTAS 2025

---

Centro Social da Paroquia de Mundão

ENTREGUE NO:  
Instituto da Segurança Social, IP



+  
Rua do Inatel Lote 57 r/c Dto  
3510 018 Viseu

+  
tel. 232 416 957  
fax. 232 082 627

+  
mail. [geral@viseugest.pt](mailto:geral@viseugest.pt)  
web. [www.viseugest.pt](http://www.viseugest.pt)





Centro Social da Paróquia de Mundão  
Rua Padre Fernando Marques, Lote 34  
3505-611 MUNDÃO VIS

**Para:**  
Instituto de Segurança Social

Tenho a honra de junto enviar a V. Ex<sup>a</sup> o processo de **APRESENTAÇÃO DE CONTAS** desta Instituição respeitante ao ano de **2025** e do qual fazem parte os documentos seguidamente relacionados:

- Capa
- Balanço
- Demonstração dos resultados por naturezas
- Demonstração dos resultados por naturezas e por valências
- Demonstração dos resultados por naturezas de outras actividades
- Demonstração dos fluxos de caixa
- Anexo
- Balancetes antes do apuramento dos resultados
- Balancetes depois do apuramento dos resultados
- Atas de aprovação de contas

A Direção

  
\_\_\_\_\_  
(selo branco ou carimbo)  
  
  


ENTREGUE  
Instituto da  
Segurança  
Social

**PEÇAS FINAIS DE APRESENTAÇÃO DE CONTAS DAS  
INSTITUIÇÕES PARTICULARES DE SOLIDARIEDADE SOCIAL**

ANO DE 2025

Nome: Centro Social da Paroquia de Mundão


Morada: Rua Pe. Fernando Marques, Lote 34

Código Postal: 3505 - 611 MUNDÃO VIS

Concelho: Viseu

A DIREÇÃO

DATA: \_\_\_ DE \_\_\_\_\_ DE 2026

 Carlos Antunes

Delso Afonso

Amorim


Paula Santos Del

ASSINATURA DO CONTABILISTA CERTIFICADO

**João Rui Loureiro Moita**

~~Contabilista Certificado~~

N.º 84.657




# BALANÇO

RÚBRICAS	NOTAS	DATAS	
		31 DEZ 2025	31 DEZ 2024
<b>ACTIVO</b>			
<b>Activo não corrente</b>			
Ativos fixos tangíveis	5	472 886,18	457 895,84
Bens do património histórico e artístico e cultural	5	2 608,72	2 608,72
Ativos intangíveis	6	0,00	0,00
Investimentos financeiros	12.1	0,00	1 751,93
Fundadores/beneméritos/patrocinadores/doadores/associados/membros		0,00	0,00
Outros créditos e ativos não correntes		0,00	0,00
		475 494,90	462 256,49
<b>Activo corrente</b>			
Inventários	7	940,94	3 400,82
Créditos a receber	12.2	12 994,96	13 062,83
Estado e outros entes públicos	12.8	1 692,72	1 040,67
Fundadores/beneméritos/patrocinadores/doadores/associados/membros		0,00	0,00
Diferimentos	12.4	4 767,24	4 548,05
Outros ativos correntes	12.3	814 270,30	798 532,22
Caixa e depósitos bancários	12.5	201 597,79	98 957,91
		1 036 263,95	919 542,50
<b>Total do ativo</b>		1 511 758,85	1 381 798,99
<b>FUNDOS PATRIMONIAIS E PASSIVO</b>			
<b>Fundos patrimoniais</b>			
Fundos	12.6	93 590,46	93 590,46
Excedentes técnicos		0,00	0,00
Reservas	12.6	64 963,94	64 963,94
Resultados transitados	12.6	996 560,94	939 685,82
Excedentes de revalorização		0,00	0,00
Ajustamentos / Outras variações nos fundos patrimoniais	12.6	144 684,93	128 170,50
		1 299 800,27	1 226 410,72
Resultado líquido do período		103 340,14	56 875,12
<b>Total dos fundos patrimoniais</b>		1 403 140,41	1 283 285,84
<b>Passivo</b>			
<b>Passivo não corrente</b>			
Provisões		0,00	0,00
Provisões específicas		0,00	0,00
Financiamentos obtidos		0,00	0,00
Outras contas a pagar		0,00	0,00
		0,00	0,00
<b>Passivo corrente</b>			
Fornecedores	12.7	10 505,18	13 129,28
Estado e outros entes públicos	12.8	12 337,55	11 719,58
Fundadores/beneméritos/patrocinadores/doadores/associados/membros		0,00	0,00
Financiamentos obtidos		0,00	0,00
Diferimentos		0,00	0,00
Outros passivos correntes	12.9	85 775,71	73 664,29
		108 618,44	98 513,15
<b>Total do passivo</b>		108 618,44	98 513,15
<b>Total dos fundos patrimoniais e do passivo</b>		1 511 758,85	1 381 798,99

A Direção

João Rui Loureiro Moita  
Contabilista Certificado  
N.º 84.657



# DEMONSTRAÇÃO DE RESULTADOS POR NATUREZA

Centro Social da Paróquia de Mundão  
**DEMONSTRAÇÃO DOS RESULTADOS POR NATUREZAS**  
**PERÍODO FINDO EM 31 DE DEZEMBRO DE 2025**

Contribuinte: 501395350

Pág.: 1

Moeda: EUROS

*Handwritten signatures and initials.*

RENDIMENTOS E GASTOS	NOTAS	PERÍODOS	
		2025	2024
Vendas		0,00	0,00
Serviços prestados	8	766.464,91	644.348,93
Quotizações		0,00	0,00
Serviços prestados - Particulares	8	131.271,15	128.715,66
Serviços prestados - Entidades públicas	8	635.193,76	515.633,27
ISS, IP	8	635.193,76	515.633,27
Outras entidades públicas		0,00	0,00
Serviços prestados - outros		0,00	0,00
Subsídios, doações e legados à exploração	9/12.10	11.116,00	1.921,79
Subsídios de entidades públicas	9/12.10	8.538,24	0,00
ISS, IP		0,00	0,00
ISS, IP - Apoios excepcionais e extraordinários		0,00	0,00
Outras entidades públicas	9/12.10	8.538,24	0,00
Subsídios de outras entidades		0,00	0,00
Doações, heranças e legados	12.10	2.577,76	1.921,79
Variação nos inventários da produção		0,00	0,00
Trabalhos para a própria entidade		0,00	0,00
Custos das mercadorias vendidas e das matérias consumidas	7	64.561,99	59.458,76
Fornecimentos e serviços externos	12.11	59.958,02	58.688,03
Gastos com o pessoal	10	550.961,86	496.813,84
Ajustamentos de inventários (perdas/reversões)		0,00	0,00
Imparidade de dívidas a receber (perdas/reversões)		0,00	0,00
Provisões (aumentos/reduções)		0,00	0,00
Provisões específicas (aumentos/reduções)		0,00	0,00
Outras imparidades (perdas/reversões)		0,00	0,00
Aumentos/reduções de justo valor	12.1	-93,82	0,00
Outros rendimentos	12.12	17.827,64	35.727,79
Correções relativas a anos anteriores	12.12	4.841,57	26.992,22
Correções Positivas Comparticipação do ISS, IP	12.12	0,00	26.983,22
Outras correções de anos anteriores	12.12	4.841,57	9,00
Imputação de subsídios ao investimentos	12.12	8.485,57	8.485,57
Outros rendimentos	12.12	4.500,50	250,00
Outros gastos	12.13	6.756,22	10.090,74
Correções relativas a anos anteriores	12.13	6.312,22	8.953,26
Correções Negativas Comparticipação do ISS, IP	12.13	5.897,90	8.121,78
Outras Correções dos anos anteriores	12.13	414,32	831,48
Outros gastos	12.13	444,00	1.137,48
<b>Resultado antes de depreciações, gastos de financiamento e impostos</b>		<b>113.264,28</b>	<b>56.947,14</b>

Centro Social da Paróquia de Mundão  
**DEMONSTRAÇÃO DOS RESULTADOS POR NATUREZAS**  
**PERÍODO FINDO EM 31 DE DEZEMBRO DE 2025**

Contribuinte: 501395350

Pág.: 2

Moeda: EUROS

*0.09*

*(P)*

RENDIMENTOS E GASTOS	NOTAS	PERÍODOS	
		2025	2024
Gastos/reversões de depreciação e de amortização	5/6	33.924,14	24.072,02
<b>Resultado operacional (antes de gastos de financiamento e impostos)</b>		<b>79.340,14</b>	<b>32.875,12</b>
Juros e rendimentos similares obtidos	8/12.14	24.000,00	24.000,00
Juros e gastos similares suportados	12.14	0,00	0,00
<b>Resultados antes de impostos</b>		<b>103.340,14</b>	<b>56.875,12</b>
Imposto sobre o rendimento do período		0,00	0,00
<b>Resultado líquido do período</b>		<b>103.340,14</b>	<b>56.875,12</b>

A Direção

*A. Carlos Cunha*

*Delso Almeida*

*Paula Santos Del.*  
*Amorim*

O CC  
**João Rui Loureiro Moita**  
 Contabilista Certificado  
 N.º 84.657

A vertical column of handwritten signatures and initials in the top right corner. From top to bottom, there is a signature that appears to be 'C. C.', followed by 'A.', 'C.', a circled 'P', and a large, stylized signature.

# DEMONSTRAÇÃO DE RESULTADOS POR RESPOSTAS SOCIAIS

Centro Social da Paróquia de Mundão  
**DEMONSTRAÇÃO DOS RESULTADOS POR NATUREZAS**  
**PERÍODO FINDO EM 31 DE DEZEMBRO DE 2025**

Contribuinte: 501395350

Pág.: 1

Moeda: EUROS

VALÊNCIA: 900102 - Jardim de Infancia

*[Handwritten signatures and initials]*

RENDIMENTOS E GASTOS	NOTAS	PERÍODOS	
		2025	2024
Vendas		0,00	0,00
Serviços prestados	8	228.409,65	170.666,98
Quotizações		0,00	0,00
Serviços prestados - Particulares	8	82.862,25	74.902,32
Serviços prestados - Entidades públicas	8	145.547,40	95.764,66
ISS, IP	8	145.547,40	95.764,66
Outras entidades públicas		0,00	0,00
Serviços prestados - outros		0,00	0,00
Subsídios, doações e legados à exploração	9/12.10	5.336,40	0,00
Subsídios de entidades públicas	9/12.10	5.336,40	0,00
ISS, IP		0,00	0,00
ISS, IP - Apoios excepcionais e extraordinários		0,00	0,00
Outras entidades públicas	9/12.10	5.336,40	0,00
Subsídios de outras entidades		0,00	0,00
Doações, heranças e legados	12.10	0,00	0,00
Variação nos inventários da produção		0,00	0,00
Trabalhos para a própria entidade		0,00	0,00
Custos das mercadorias vendidas e das matérias consumidas	7	22.944,21	21.084,53
Fornecimentos e serviços externos	12.11	31.072,13	28.705,15
Gastos com o pessoal	10	181.760,89	154.600,48
Ajustamentos de inventários (perdas/reversões)		0,00	0,00
Imparidade de dívidas a receber (perdas/reversões)		0,00	0,00
Provisões (aumentos/reduções)		0,00	0,00
Provisões específicas (aumentos/reduções)		0,00	0,00
Outras imparidades (perdas/reversões)		0,00	0,00
Aumentos/reduções de justo valor	12.1	0,00	0,00
Outros rendimentos	12.12	2.992,78	2.992,78
Correções relativas a anos anteriores	12.12	0,00	0,00
Correções Positivas Comparticipação do ISS, IP	12.12	0,00	0,00
Outras correções de anos anteriores	12.12	0,00	0,00
Imputação de subsídios ao investimentos	12.12	2.992,78	2.992,78
Outros rendimentos	12.12	0,00	0,00
Outros gastos	12.13	0,00	5.208,38
Correções relativas a anos anteriores	12.13	0,00	4.905,38
Correções Negativas Comparticipação do ISS, IP	12.13	0,00	4.628,22
Outras Correções dos anos anteriores	12.13	0,00	277,16
Outros gastos	12.13	0,00	303,00
<b>Resultado antes de depreciações, gastos de financiamento e impostos</b>		<b>961,60</b>	<b>-35.938,78</b>

RENDIMENTOS E GASTOS	NOTAS	PERÍODOS	
		2025	2024
Gastos/reversões de depreciação e de amortização	5/6	8.854,67	11.251,15
<b>Resultado operacional (antes de gastos de financiamento e impostos)</b>		<b>-7.893,07</b>	<b>-47.189,93</b>
Juros e rendimentos similares obtidos	8/12.14	0,00	0,00
Juros e gastos similares suportados	12.14	0,00	0,00
<b>Resultados antes de impostos</b>		<b>-7.893,07</b>	<b>-47.189,93</b>
Imposto sobre o rendimento do período		0,00	0,00
<b>Resultado líquido do período</b>		<b>-7.893,07</b>	<b>-47.189,93</b>

A Direção

O CC  
**João Rui Loureiro Moita**  
 Contabilista Certificado  
 N.º 84.657

*[Handwritten signatures and notes]*  
 Paulo Alberto  
 António  
 Paulo Santos

Centro Social da Paróquia de Mundão  
**DEMONSTRAÇÃO DOS RESULTADOS POR NATUREZAS**  
**PERÍODO FINDO EM 31 DE DEZEMBRO DE 2025**

Contribuinte: 501395350

Pág.: 1

Moeda: EUROS

VALÊNCIA: 900103 - CRECHE

RENDIMENTOS E GASTOS	NOTAS	PERÍODOS	
		2025	2024
Vendas		0,00	0,00
Serviços prestados	8	353.269,63	299.888,84
Quotizações		0,00	0,00
Serviços prestados - Particulares	8	795,00	11.689,75
Serviços prestados - Entidades públicas	8	352.474,63	288.199,09
ISS, IP	8	352.474,63	288.199,09
Outras entidades públicas		0,00	0,00
Serviços prestados - outros		0,00	0,00
Subsídios, doações e legados à exploração	9/12.10	0,00	0,00
Subsídios de entidades públicas	9/12.10	0,00	0,00
ISS, IP		0,00	0,00
ISS, IP - Apoios excepcionais e extraordinários		0,00	0,00
Outras entidades públicas	9/12.10	0,00	0,00
Subsídios de outras entidades		0,00	0,00
Doações, heranças e legados	12.10	0,00	0,00
Variação nos inventários da produção		0,00	0,00
Trabalhos para a própria entidade		0,00	0,00
Custos das mercadorias vendidas e das matérias consumidas	7	14.346,28	12.989,34
Fornecimentos e serviços externos	12.11	17.949,19	17.617,18
Gastos com o pessoal	10	257.384,13	230.663,73
Ajustamentos de inventários (perdas/reversões)		0,00	0,00
Imparidade de dívidas a receber (perdas/reversões)		0,00	0,00
Provisões (aumentos/reduções)		0,00	0,00
Provisões específicas (aumentos/reduções)		0,00	0,00
Outras imparidades (perdas/reversões)		0,00	0,00
Aumentos/reduções de justo valor	12.1	0,00	0,00
Outros rendimentos	12.12	2.992,79	29.976,01
Correções relativas a anos anteriores	12.12	0,00	26.983,22
Correções Positivas Participação do ISS, IP	12.12	0,00	26.983,22
Outras correções de anos anteriores	12.12	0,00	0,00
Imputação de subsídios ao investimentos	12.12	2.992,79	2.992,79
Outros rendimentos	12.12	0,00	0,00
Outros gastos	12.13	5.917,90	606,64
Correções relativas a anos anteriores	12.13	5.917,90	277,16
Correções Negativas Participação do ISS, IP	12.13	5.897,90	0,00
Outras Correções dos anos anteriores	12.13	20,00	277,16
Outros gastos	12.13	0,00	329,48
<b>Resultado antes de depreciações, gastos de financiamento e impostos</b>		<b>60.664,92</b>	<b>67.987,96</b>

RENDIMENTOS E GASTOS	NOTAS	PERÍODOS	
		2025	2024
Gastos/reversões de depreciação e de amortização	5/6	8.694,50	9.309,97
<b>Resultado operacional (antes de gastos de financiamento e impostos)</b>		<b>51.970,42</b>	<b>58.677,99</b>
Juros e rendimentos similares obtidos	8/12.14	0,00	0,00
Juros e gastos similares suportados	12.14	0,00	0,00
<b>Resultados antes de impostos</b>		<b>51.970,42</b>	<b>58.677,99</b>
Imposto sobre o rendimento do período		0,00	0,00
<b>Resultado líquido do período</b>		<b>51.970,42</b>	<b>58.677,99</b>

A Direção

O CC  
**João Rui Loureiro Moita**  
 Contabilista Certificado  
 N.º 84.657

Centro Social da Paróquia de Mundão  
**DEMONSTRAÇÃO DOS RESULTADOS POR NATUREZAS**  
**PERÍODO FINDO EM 31 DE DEZEMBRO DE 2025**  
**VALÊNCIA: 900105 - APOIO DOMICILIARIO**

Contribuinte: 501395350

Pág.: 1

Moeda: EUROS

*Handwritten signatures and initials:*  
 [Signature]  
 [Initials]  
 [Signature]  
 [Initials]

RENDIMENTOS E GASTOS	NOTAS	PERÍODOS	
		2025	2024
Vendas		0,00	0,00
Serviços prestados	8	184.785,63	176.793,11
Quotizações		0,00	0,00
Serviços prestados - Particulares	8	47.613,90	42.123,59
Serviços prestados - Entidades públicas	8	137.171,73	131.669,52
ISS, IP	8	137.171,73	131.669,52
Outras entidades públicas		0,00	0,00
Serviços prestados - outros		0,00	0,00
Subsídios, doações e legados à exploração	9/12.10	3.201,84	0,00
Subsídios de entidades públicas	9/12.10	3.201,84	0,00
ISS, IP		0,00	0,00
ISS, IP - Apoios excepcionais e extraordinários		0,00	0,00
Outras entidades públicas	9/12.10	3.201,84	0,00
Subsídios de outras entidades		0,00	0,00
Doações, heranças e legados	12.10	0,00	0,00
Variação nos inventários da produção		0,00	0,00
Trabalhos para a própria entidade		0,00	0,00
Custos das mercadorias vendidas e das matérias consumidas	7	27.271,50	25.384,89
Fornecimentos e serviços externos	12.11	9.855,35	10.661,88
Gastos com o pessoal	10	111.816,84	111.549,63
Ajustamentos de inventários (perdas/reversões)		0,00	0,00
Imparidade de dívidas a receber (perdas/reversões)		0,00	0,00
Provisões (aumentos/reduções)		0,00	0,00
Provisões específicas (aumentos/reduções)		0,00	0,00
Outras imparidades (perdas/reversões)		0,00	0,00
Aumentos/reduções de justo valor	12.1	0,00	0,00
Outros rendimentos	12.12	2.500,00	2.500,00
Correções relativas a anos anteriores	12.12	0,00	0,00
Correções Positivas Comparticipação do ISS, IP	12.12	0,00	0,00
Outras correções de anos anteriores	12.12	0,00	0,00
Imputação de subsídios ao investimentos	12.12	2.500,00	2.500,00
Outros rendimentos	12.12	0,00	0,00
Outros gastos	12.13	132,00	3.770,72
Correções relativas a anos anteriores	12.13	0,00	3.770,72
Correções Negativas Comparticipação do ISS, IP	12.13	0,00	3.493,56
Outras Correções dos anos anteriores	12.13	0,00	277,16
Outros gastos	12.13	132,00	0,00
<b>Resultado antes de depreciações, gastos de financiamento e impostos</b>		<b>41.411,78</b>	<b>24.925,99</b>

RENDIMENTOS E GASTOS	NOTAS	PERÍODOS	
		2025	2024
Gastos/reversões de depreciação e de amortização	5/6	15.389,88	3.510,90
<b>Resultado operacional (antes de gastos de financiamento e impostos)</b>		<b>26.021,90</b>	<b>21.415,09</b>
Juros e rendimentos similares obtidos	8/12.14	0,00	0,00
Juros e gastos similares suportados	12.14	0,00	0,00
<b>Resultados antes de impostos</b>		<b>26.021,90</b>	<b>21.415,09</b>
Imposto sobre o rendimento do período		0,00	0,00
<b>Resultado líquido do período</b>		<b>26.021,90</b>	<b>21.415,09</b>

A Direção

*[Handwritten signature]*  
*[Handwritten signature]*  
*[Handwritten signature]*  
*[Handwritten signature]*

O CC

**João Rui Loureiro Moita**

Contabilista Certificado

N.º 84.657

0. e  
M  
P  
O

# DEMONSTRAÇÃO DE RESULTADOS OUTRAS ATIVIDADES

Centro Social da Paróquia de Mundão  
**DEMONSTRAÇÃO DOS RESULTADOS POR NATUREZAS**  
**PERÍODO FINDO EM 31 DE DEZEMBRO DE 2025**  
**VALÊNCIA: 900101 - Atividades Sociais e Culturais**

Contribuinte: 501395350

Pág.: 1

Moeda: EUROS

RENDIMENTOS E GASTOS	NOTAS	PERÍODOS	
		2025	2024
Vendas		0,00	10,00
Serviços prestados	8	0,00	0,00
Quotizações		0,00	0,00
Serviços prestados - Particulares	8	0,00	0,00
Serviços prestados - Entidades públicas	8	0,00	0,00
ISS, IP	8	0,00	0,00
Outras entidades públicas		0,00	0,00
Serviços prestados - outros		0,00	0,00
Subsídios, doações e legados à exploração	9/12.10	2.577,76	1.921,79
Subsídios de entidades públicas	9/12.10	0,00	0,00
ISS, IP		0,00	0,00
ISS, IP - Apoios excepcionais e extraordinários		0,00	0,00
Outras entidades públicas	9/12.10	0,00	0,00
Subsídios de outras entidades		0,00	0,00
Doações, heranças e legados	12.10	2.577,76	1.921,79
Variação nos inventários da produção		0,00	0,00
Trabalhos para a própria entidade		0,00	0,00
Custos das mercadorias vendidas e das matérias consumidas	7	0,00	0,00
Fornecimentos e serviços externos	12.11	1.081,35	1.703,82
Gastos com o pessoal	10	0,00	0,00
Ajustamentos de inventários (perdas/reversões)		0,00	0,00
Imparidade de dívidas a receber (perdas/reversões)		0,00	0,00
Provisões (aumentos/reduções)		0,00	0,00
Provisões específicas (aumentos/reduções)		0,00	0,00
Outras imparidades (perdas/reversões)		0,00	0,00
Aumentos/reduções de justo valor	12.1	-93,82	0,00
Outros rendimentos	12.12	9.342,07	259,00
Correções relativas a anos anteriores	12.12	4.841,57	9,00
Correções Positivas Participação do ISS, IP	12.12	0,00	0,00
Outras correções de anos anteriores	12.12	4.841,57	9,00
Imputação de subsídios ao investimentos	12.12	0,00	0,00
Outros rendimentos	12.12	4.500,50	250,00
Outros gastos	12.13	706,32	505,00
Correções relativas a anos anteriores	12.13	394,32	0,00
Correções Negativas Participação do ISS, IP	12.13	0,00	0,00
Outras Correções dos anos anteriores	12.13	394,32	0,00
Outros gastos	12.13	312,00	505,00
<b>Resultado antes de depreciações, gastos de financiamento e impostos</b>		<b>10.225,98</b>	<b>-28,03</b>

RENDIMENTOS E GASTOS	NOTAS	PERÍODOS	
		2025	2024
Gastos/reversões de depreciação e de amortização	5/6	985,09	0,00
<b>Resultado operacional (antes de gastos de financiamento e impostos)</b>		<b>9.240,89</b>	<b>-28,03</b>
Juros e rendimentos similares obtidos	8/12.14	24.000,00	24.000,00
Juros e gastos similares suportados	12.14	0,00	0,00
<b>Resultados antes de impostos</b>		<b>33.240,89</b>	<b>23.971,97</b>
Imposto sobre o rendimento do período		0,00	0,00
<b>Resultado líquido do período</b>		<b>33.240,89</b>	<b>23.971,97</b>

A Direção

O CC  
**João Rui Loureiro Moita**  
 Contabilista Certificado  
 N.º 84.657

O. e. y  
de  
C. m.  
@  
O.  
/

# DEMONSTRAÇÃO DOS FLUXOS DE CAIXA

Centro Social da Paróquia de Mundão  
**DEMONSTRAÇÃO DOS FLUXOS DE CAIXA**  
**PERÍODO FINDO EM 31 DE DEZEMBRO DE 2025**

Moeda : (Valores em Euros)

RÚBRICAS	NOTAS	DATAS	
		2025	2024
<b>Fluxos de caixa das actividades operacionais - método directo</b>			
Recebimentos de Clientes e Utentes		729 572,78	553 713,33
Pagamentos de subsídios		0,00	0,00
Pagamentos de apoios		0,00	0,00
Pagamentos de bolsas		0,00	0,00
Pagamentos a fornecedores		128 548,42	118 120,45
Pagamentos ao pessoal		541 203,39	490 096,56
Caixa gerada pelas operações		59 820,97	-54 503,68
Pagamento/recebimento do imposto sobre o rendimento		0,00	0,00
Outros recebimentos/pagamentos		59 264,09	93 458,46
Fluxos de caixa das actividades operacionais (1)		119 085,06	38 954,78
<b>Fluxos de caixa das actividades de investimento</b>			
<b>Pagamentos respeitantes a:</b>			
Ativos fixos tangíveis		48 077,73	3 877,95
Ativos intangíveis		0,00	0,00
Investimentos financeiros		0,00	0,00
Outros ativos		0,00	0,00
<b>Recebimentos provenientes de:</b>			
Ativos fixos tangíveis		4 500,00	0,00
Ativos intangíveis		0,00	0,00
Investimentos financeiros		1 845,75	0,00
Outros ativos		0,00	0,00
Subsídios ao investimento		0,00	0,00
Juros e rendimentos similares		0,00	6 000,00
Dividendos		0,00	0,00
Fluxos de caixa das actividades de investimento (2)		-41 731,98	2 122,05
<b>Fluxos de caixa das actividades de financiamento</b>			
<b>Recebimentos provenientes de:</b>			
Financiamentos obtidos		25 000,00	0,00
Realização de fundos		0,00	0,00
Cobertura de prejuízos		0,00	0,00
Doações		286,80	0,00
Outras operações de financiamentos		0,00	0,00
<b>Pagamentos respeitantes a:</b>			
Financiamentos obtidos		0,00	0,00
Juros e gastos similares		0,00	0,00
Dividendos		0,00	0,00
Redução de fundos		0,00	0,00
Outras operações de financiamento		0,00	0,00
Fluxos de caixa das actividades de financiamento (3)		25 286,80	0,00
<b>Variação de caixa e seus equivalentes (1+2+3)</b>		<b>102 639,88</b>	<b>41 076,83</b>
<b>Efeito das diferenças de câmbio</b>		<b>0,00</b>	<b>0,00</b>
<b>Caixa e seus equivalentes no início do período</b>		<b>98 957,91</b>	<b>57 881,08</b>
<b>Caixa e seus equivalentes no fim do período</b>		<b>201 597,79</b>	<b>98 957,91</b>

A Direção

O CC

**João Rui Loureiro Moita**  
 Contabilista Certificado  
 N.º 84.657

## ANEXO

*[Handwritten signatures]*

**Centro Social da Paróquia  
de  
Mundão  
ANEXO**

## Índice

1	Identificação da Entidade.....	3
2	Referencial Contabilístico de Preparação das Demonstrações Financeiras .....	3
3	Principais Políticas Contabilísticas.....	3
3.1	Bases de Apresentação .....	3
3.2	Políticas de Reconhecimento e Mensuração .....	5
4	Políticas contabilísticas, alterações nas estimativas contabilísticas e erros:.....	12
5	Ativos Fixos Tangíveis.....	13
6	Ativos Intangíveis .....	14
7	Inventários .....	16
8	Rédito .....	16
9	Subsídios do Governo e apoios do Governo .....	16
10	Benefícios dos empregados .....	17
11	Divulgações exigidas por outros diplomas legais.....	17
12	Outras Informações.....	17
12.1	Investimentos Financeiros .....	18
12.2	Créditos a Receber .....	18
12.3	Outros Ativos Correntes.....	18
12.4	Diferimentos .....	19
12.5	Caixa e Depósitos Bancários .....	19
12.6	Fundos Patrimoniais.....	19
12.7	Fornecedores .....	19
12.8	Estado e Outros Entes Públicos.....	20
12.9	Outros Passivos Correntes .....	20
12.10	Subsídios, doações e legados à exploração .....	20
12.11	Fornecimentos e serviços externos.....	21
12.12	Outros rendimentos.....	21
12.13	Outros gastos .....	21
12.14	Resultados Financeiros.....	22
12.15	Acontecimentos após data de Balanço.....	22

## **1 Identificação da Entidade**

O “Centro Social da Paróquia de Mundão” é uma entidade sem fins lucrativos, com sede em Mundão. Tem como atividade principal:

- Apoio à Primeira Infância, através de Creche e Pré-Escolar;
- Apoio às pessoas idosas, através de Apoio Domiciliário e ERPI;
- Apoio à Integração comunitária;
- Outras respostas sociais, desde que contribuam para a efetivação dos direitos sociais dos cidadãos.

## **2 Referencial Contabilístico de Preparação das Demonstrações Financeiras**

Em 2025 as Demonstrações Financeiras foram elaboradas no pressuposto da continuidade das operações a partir dos livros e registos contabilísticos da Entidade e de acordo com a Norma Contabilística e de Relato Financeiro para as Entidades do Sector Não Lucrativo (NCRF-ESNL) aprovado pelo Decreto-Lei n.º 98/2015 de 2 de junho. O Sistema de Normalização para Entidades do Sector Não Lucrativo é composto por:

- Bases para a Apresentação das Demonstrações Financeiras (BADF);
- Modelos de Demonstrações Financeiras (MDF) – Portaria n.º 220/2015 de 24 de julho;
- Código de Contas (CC) – Portaria n.º 215/2015 de 23 de julho;
- NCRF-ESNL – Aviso n.º 82592/2015 de 29 de julho;
- Normas Interpretativas (NI)

## **3 Principais Políticas Contabilísticas**

As principais políticas contabilísticas aplicadas pela Entidade na elaboração das Demonstrações Financeiras foram as seguintes:

### **3.1 Bases de Apresentação**

As Demonstrações Financeiras foram preparadas de acordo com as Bases de Apresentação das Demonstrações Financeiras (BADF)

#### **3.1.1 Continuidade:**

Com base na informação disponível e as expectativas futuras, a Entidade continuará a operar no futuro previsível, assumindo que não há a intenção nem a necessidade de liquidar ou de reduzir consideravelmente o nível das suas operações. Para as Entidades do Sector Não

Lucrativo, este pressuposto não corresponde a um conceito económico ou financeiro, mas sim à manutenção da atividade de prestação de serviços ou à capacidade de cumprir os seus fins.

### **3.1.2 Regime do Acréscimo (periodização económica):**

Os efeitos das transações e de outros acontecimentos são reconhecidos quando eles ocorram (satisfeitas as definições e os critérios de reconhecimento de acordo com a estrutura conceptual, independentemente do momento do pagamento ou do recebimento) sendo registados contabilisticamente e relatados nas demonstrações financeiras dos períodos com os quais se relacionem. As diferenças entre os montantes recebidos e pagos e os correspondentes rendimentos e gastos são registados nas respetivas contas das rubricas “Devedores e credores por acréscimos” e “Diferimentos”.

### **3.1.3 Consistência de Apresentação**

As Demonstrações Financeiras estão consistentes de um período para o outro, quer a nível da apresentação quer dos movimentos contabilísticos que lhes dão origem, exceto quando ocorrem alterações significativas na natureza que, nesse caso, estão devidamente identificadas e justificadas neste Anexo. Desta forma é proporcionada informação fiável e mais relevante para os utentes.

### **3.1.4 Materialidade e Agregação**

A relevância da informação é afetada pela sua natureza e materialidade. A materialidade depende da quantificação da omissão ou erro. A informação é material se a sua omissão ou inexatidão influenciarem as decisões económicas tomadas por parte dos utentes com base nas demonstrações financeiras. Itens que não são materialmente relevantes para justificar a sua apresentação separada nas demonstrações financeiras podem ser materialmente relevantes para que sejam discriminados nas notas deste anexo.

### **3.1.5 Compensação**

Devido à importância dos ativos e passivos serem relatados separadamente, assim como os gastos e os rendimentos, estes não devem ser compensados.

### **3.1.6 Informação Comparativa**

A informação comparativa deve ser divulgada, nas Demonstrações Financeiras, com respeito ao período anterior. Respeitando o Princípio da Continuidade, as políticas contabilísticas

devem ser levadas a efeito de maneira consistente em toda a Entidade e ao longo do tempo. Procedendo-se a alterações das políticas contabilísticas, as quantias comparativas afetadas pela reclassificação devem ser divulgadas, tendo em conta:

- A natureza da reclassificação;
- A quantia de cada item ou classe de itens que tenha sido reclassificada; e
- Razão para a reclassificação.

### 3.2 Políticas de Reconhecimento e Mensuração

#### 3.2.1 Ativos Fixos Tangíveis

Os “Ativos Fixos Tangíveis” encontram-se registados ao custo de aquisição ou de produção, deduzido das depreciações e das perdas por imparidade acumuladas. O custo de aquisição ou produção inicialmente registado, inclui o custo de compra, quaisquer custos diretamente atribuíveis às atividades necessárias para colocar os ativos na localização e condição necessárias para operarem da forma pretendida e, se aplicável, a estimativa inicial dos custos de desmantelamento e remoção dos ativos e de restauração dos respetivos locais de instalação ou operação dos mesmos que a Entidade espera vir a incorrer.

Os ativos que foram atribuídos à Entidade a título gratuito encontram-se mensurados ao seu justo valor, ao valor pelo qual estão segurados ou ao valor pelo qual figuravam na contabilidade.

As despesas subsequentes que a Entidade tenha com manutenção e reparação dos ativos são registadas como gastos no período em que são incorridas, desde que não sejam suscetíveis de gerar benefícios económicos futuros adicionais

As depreciações são calculadas, assim que os bens estão em condições de ser utilizados, pelo método da linha reta em conformidade com o período de vida útil estimado para cada grupo de bens.

As taxas de depreciação utilizadas correspondem aos períodos de vida útil estimada que se encontram na tabela abaixo:

Descrição	Vida útil estimada (anos)
Terrenos e recursos naturais	Indefinida
Edifícios e outras construções	6 a 50
Equipamento básico	6 a 10
Equipamento de transporte	5 a 10
Equipamento biológico	5 a 10
Equipamento administrativo	3 a 10
Outros Ativos fixos tangíveis	5 a 10

A Entidade revê anualmente a vida útil de cada ativo, assim como o seu respetivo valor residual quando este exista.

As mais ou menos valias provenientes da venda de ativos fixos tangíveis são determinadas pela diferença entre o valor de realização e a quantia escriturada na data de alienação, sendo que se encontram espelhadas na Demonstração dos Resultados nas rubricas "Outros rendimentos operacionais" ou "Outros gastos operacionais".

### 3.2.2 Bens do património histórico e cultural

Os "Bens do património histórico e cultural" encontram-se valorizados pelo seu custo histórico. Os bens que foram atribuídos à Entidade a título gratuito encontram-se mensurados ao seu justo valor, ao valor pelo qual estão segurados ou ao valor pelo qual figuravam na contabilidade do dador.

O justo valor é aplicável aos bens, que inicialmente foram adquiridos a título oneroso, sejam contabilizados pela primeira vez e seja impossível estabelecer o seu custo histórico devido à perda desses dados. Esta mensuração também efetuada para os bens cujo valor de transação careça de relevância devido ao tempo transcorrido desde a sua aquisição ou devido às circunstâncias que a rodearam.

As aquisições gratuitas têm como contrapartida a conta "Variações nos fundos patrimoniais"

As obras realizadas nestes bens só são consideradas como ativos se e somente se gerarem aumento da produtividade, de capacidade ou eficiência do bem ou ainda um acréscimo da sua vida útil. Sempre que estes acréscimos não se verifiquem, estas manutenções e reparações são registadas como gastos do período.

Os bens que são incorporados nas instalações ou elementos com uma vida útil diferente do resto do bem têm um tratamento contabilístico diferente do bem no qual são incorporados, estando registado numa conta com denominação adequada dentro do ativo. São exemplo destas incorporações: sistema de ar condicionado, iluminação, elevadores, sistemas de segurança, sistemas de anti-incêndio.

Visto não ser passível de se apreciar com o mínimo de segurança a vida útil concreta destes bens, estes não são depreciáveis. No entanto a entidade tem em conta a capacidade de

gerarem benefícios económicos futuros e os meios técnicos necessários para a conservação e manutenção.

As incorporações a estes bens são depreciables, sendo calculadas assim que os bens estão em condições de ser utilizado, pelo método da linha reta em conformidade com o período de vida útil estimado para cada grupo de bens.

As taxas de depreciação utilizadas correspondem aos períodos de vida útil estimada.

### 3.2.3 Propriedades de Investimento

Incluem essencialmente edifícios e outras construções detidos para obter rendimento e/ou valorização do capital. Estes ativos não se destinam à produção de bens ou ao fornecimento de serviços. Também não se destinam a fins administrativos ou para venda no decurso da atividade corrente dos negócios.

As “Propriedades de Investimento” são registadas pelo seu custo e de acordo com a sua vida útil estimada, são calculadas as depreciações das mesmas seguindo o método da linha reta. De acordo com o ponto 7.5 da NCRF-ESNL, as propriedades de investimento são reconhecidas como Ativos Fixos Tangíveis.

Só após o início da utilização dos ativos qualificados como propriedades de investimento é que são reconhecidos como tal. Estes são registados pelo seu custo de aquisição ou de produção na rubrica “Propriedades de investimento em curso” até à conclusão da construção ou promoção do ativo.

Assim que terminar o referido período de construção ou promoção a diferença entre o custo de construção e o justo valor é contabilizada como “Variação de valor das propriedades de investimento”, que tem reflexo direto na Demonstração dos Resultados.

As despesas com manutenção, reparação, seguros, Imposto Municipal sobre Imóveis, entre outros que decorram da utilização, são reconhecidas nas respetivas rubricas da Demonstração dos Resultados. No entanto as benfeitorias que se prevê gerarem benefícios económicos futuros acrescem ao valor das Propriedades de Investimento.

### 3.2.4 Ativos Intangíveis

Os “Ativos Intangíveis” encontram-se registados ao custo de aquisição, deduzido das amortizações e de eventuais perdas por imparidade acumuladas. São reconhecidos apenas

quando for provável que deles advenham benefícios económicos futuros para a Entidade e que os mesmos possam ser mensurados com fiabilidade.

São registadas como gastos do período as “Despesas de investigação” incorridas com novos conhecimentos técnicos.

As despesas de desenvolvimento são capitalizadas sempre que a Entidade demonstre capacidade para completar o seu desenvolvimento e dar início à sua comercialização ou utilização e para as quais seja provável gerar benefícios económicos futuros. Caso não sejam cumpridos estes critérios, são registados como gastos do período.

As amortizações são calculadas, assim que os ativos estejam em condições de ser utilizados, pelo método da linha reta em conformidade com o período de vida útil estimado para cada grupo de bens.

As taxas de amortização utilizadas correspondem aos períodos de vida útil estimada que se encontram na tabela abaixo:

Descrição	Vida útil estimada (anos)
Projetos de Desenvolvimento	3 a 10
Programas de Computador	3 a 5
Propriedade industrial	3 a 10
Outros Ativos Intangíveis	3 a 10

O valor residual de um “Ativo Intangível” com vida útil finita deve ser assumido como sendo zero, exceto se:

- Houver um compromisso de um terceiro de comprar o ativo no final da sua vida útil, ou houver um mercado ativo para este ativo, e seja provável que tal mercado exista no final da sua vida útil.

### 3.2.5 Investimentos financeiros

Sempre que a Entidade tenha uma influência significativa, em empresas associadas, ou exerça o controlo nas decisões financeiras e operacionais, os “Investimentos Financeiros” são registados pelo Método da Equivalência Patrimonial (MEP). Geralmente traduz-se num investimento com uma representação entre 20% a 50% do capital de outra Entidade.

Pelo MEP as participações são registadas pelo custo de aquisição, havendo a necessidade de ajustar tendo em conta os resultados líquidos das empresas associadas ou participadas. Este ajuste é efetuado por contrapartida de gastos ou rendimentos do período e pelos dividendos recebidos, líquido de perdas por imparidade acumuladas.

Aquando da aquisição da participação pode-se verificar um Goodwill, isto é, o excesso do custo de aquisição face ao justo valor dos capitais próprios na percentagem detida, ou um Badwill (ou Negative Goodwill) quando a diferença seja negativa. O Goodwill encontra-se registado separadamente numa subconta própria do investimento, sendo necessário, na data de Balanço, efetuar uma avaliação dos investimentos financeiros quando existam indícios de imparidade. Havendo é realizada uma avaliação quanto à recuperabilidade do valor líquido do Goodwill, sendo reconhecida uma perda por imparidade se o valor deste exceder o seu valor recuperável.

Se o custo de aquisição for inferior ao justo valor dos ativos líquidos da subsidiária adquirida, a diferença é reconhecida diretamente em resultados do período. O ganho ou perda na alienação de uma Entidade inclui o valor contabilístico do Goodwill relativo a essa Entidade, exceto quando o negócio a que esse Goodwill está afeto se mantenha a gerar benefícios para a Entidade.

De acordo com a Norma Contabilística e de Relato Financeiro 12 – Imparidade de Ativos, o Goodwill não é amortizado, estando sujeito, como referido, a testes anuais de imparidade. Estas perdas por imparidade não são reversíveis.

### 3.2.6 Inventários

Os inventários estão registados ao menor de entre o custo de aquisição e o valor realizável líquido. O valor realizável líquido representa o preço de venda estimado deduzido de todos os custos estimados necessários para a conclusão e venda dos mesmos. Sempre que o valor de custo é superior ao valor realizável líquido, a diferença é registada como uma perda por imparidade.

A Entidade adota como método de custeio dos inventários o custo médio ponderado. Aos Inventários que não sejam geralmente intermutáveis devem ser atribuídos custos individuais através do uso de identificação específica.

Os produtos e trabalhos em curso encontram-se valorizados ao custo de produção, que inclui o custo dos materiais incorporados, mão-de-obra direta e gastos gerais.

Quando o valor das existências finais não é materialmente relevante, consideramo-lo nulo.

### 3.2.7 Instrumentos Financeiros

Os ativos e passivos financeiros são reconhecidos apenas e só quando se tornam uma parte das disposições contratuais do instrumento.

Este ponto é aplicável a todos “Instrumentos Financeiros” com exceção:

- Investimentos em subsidiárias, associadas e empreendimentos conjuntos;
- Direitos e obrigações no âmbito de um plano de benefícios a empregados;
  - Alterações no risco segurado;
  - Alterações na taxa de câmbio;
- Direitos decorrentes de um contrato de seguro exceto se o contrato de seguro resulte numa perda para qualquer das partes em resultado dos termos contratuais que se relacionem com:
  - Entrada em incumprimento de uma das partes;
  - Locações, exceto se resultar perda para o locador ou locatário como resultado:
    - Alterações no preço do bem locado;
    - Alterações na taxa de câmbio
    - Entrada em incumprimento de uma das contrapartes

#### Fundadores/beneméritos/patrocinadores/doadores/associados/membros

As quotas, donativos e outras ajudas similares procedentes de fundadores/beneméritos/patrocinadores/doadores/associados/membros que se encontram com saldo no final do período sempre que se tenham vencido e possam ser exigidas pela entidade estão registados no ativo pela quantia realizável.

#### Clientes e outras contas a Receber

Os “Clientes” e as “Outras contas a receber” encontram-se registados pelo seu custo estando deduzidas no Balanço das Perdas por Imparidade, quando estas se encontram reconhecidas, para assim refletir o valor realizável líquido.

As “Perdas por Imparidade” são registadas na sequência de eventos ocorridos que apontem de forma objetiva e quantificável, através de informação recolhida, que o saldo em dívida não será recebido (total ou parcialmente). Estas correspondem à diferença entre o montante a receber e respetivo valor atual dos fluxos de caixa futuros estimados, descontados à taxa de juro efetiva inicial, que será nula quando se perspetiva um recebimento num prazo inferior a um ano.



Estas rubricas são apresentadas no Balanço como Ativo Corrente, no entanto nas situações em que a sua maturidade é superior a doze meses da data de Balanço, são exibidas como Ativos não Correntes.



#### Outros ativos e passivos financeiros

Os instrumentos financeiros cuja negociação ocorra em mercado líquido e regulamentado, são mensurados ao justo valor, sendo as variações reconhecidas deste por contrapartida de resultados do período.

Os custos de transação só podem ser incluídos na mensuração inicial do ativo ou passivo financeiro, quando mensurados ao custo menos perda por imparidade.

À data de relato a Entidade avalia todos os seus ativos financeiros que não estão mensurados ao justo valor por contrapartida de resultados. Havendo evidência objetiva de que se encontra em imparidade, esta é reconhecida nos resultados. Cessando de estar em imparidade, é reconhecida a reversão.

Os Ativos e Passivos Financeiros são desreconhecidos da forma que se encontra prevista na Norma Contabilística e de Relato Financeiro para as ESNL.

#### Caixa e Depósitos Bancários

A rubrica "Caixa e depósitos bancários" inclui caixa e depósitos bancários de curto prazo que possam ser imediatamente mobilizáveis sem risco significativo de flutuações de valor.

#### Fornecedores e outras contas a pagar

As dívidas registadas em "Fornecedores" e "Outras contas a pagar" são contabilizadas pelo seu valor nominal.

### **3.2.8 Fundos Patrimoniais**

A rubrica "Fundos" constitui o interesse residual nos ativos após dedução dos passivos.

Os "Fundos Patrimoniais" são compostos por:

- fundos atribuídos pelos fundadores da Entidade ou terceiros;
- fundos acumulados e outros excedentes;
- subsídios, doações e legados que o governo ou outro instituidor ou a norma legal aplicável a cada entidade estabeleçam que sejam de incorporar no mesmo



### 3.2.9 Provisões

Periodicamente, a Entidade analisa eventuais obrigações que advenham de pretéritos acontecimentos e que devam ser objeto de reconhecimento ou de divulgação. Assim, a Entidade reconhece uma Provisão quando tem uma obrigação presente resultante de um evento passado e do qual seja provável que, para a liquidação dessa obrigação, ocorra um exfluxo que seja razoavelmente estimado.

O valor presente da melhor estimativa na data de relato dos recursos necessários para liquidar a obrigação, é o montante que a Entidade reconhece como provisão, tendo em conta os riscos e incertezas intrínsecos à obrigação.

Na data de relato, as Provisões são revistas e ajustadas para que assim possam refletir melhor a estimativa a essa data.

Por sua vez, os Passivos Contingentes não são reconhecidos nas demonstrações financeiras, no entanto são divulgados sempre que a possibilidade de existir exfluxo englobando benefícios económicos não seja remota. Tal como os Passivos Contingentes, os Ativos Contingentes também não são reconhecidos nas demonstrações financeiras, ocorrendo a sua divulgação apenas quando for provável a existência de um influxo.

### 3.2.10 Estado e Outros Entes Públicos

As declarações fiscais estão sujeitas a revisão e correção, de acordo com a legislação em vigor, durante um período de quatro anos (dez anos para a Segurança Social, até 2000, inclusive, e cinco anos a partir de 2001), exceto quando estejam em curso inspeções, reclamações ou impugnações. Nestes casos, e dependendo das circunstâncias, os prazos são alargados ou suspensos. Ou seja, as declarações fiscais da Entidade dos anos de 2013 a 2024 ainda poderão estar sujeitas a revisão.

## **4 Políticas contabilísticas, alterações nas estimativas contabilísticas e erros:**

Não se verificaram quaisquer efeitos resultantes de alteração voluntária em políticas contabilísticas.

## 5 Ativos Fixos Tangíveis

### Bens do património histórico, artístico e cultural

No período de 2024, ocorreram os seguintes movimentos nos “Bens do património, histórico, artístico e cultural”:

2024						
Descrição	Saldo inicial	Aquisições / Dotações	Abates	Transferências	Revalorizações	Saldo final
<b>Custo</b>						
Bens Imóveis	0,00	0,00				0,00
Arquivos	0,00	0,00				0,00
Bibliotecas	2 608,72	0,00				2 608,72
Museus	0,00	0,00				0,00
Bens móveis	0,00	0,00				0,00
<b>Total</b>	<b>2 608,72</b>	<b>0,00</b>	<b>0,00</b>	<b>0,00</b>	<b>0,00</b>	<b>2 608,72</b>

No período de 2025, ocorreram os seguintes movimentos nos “Bens do património, histórico, artístico e cultural”:

2025						
Descrição	Saldo inicial	Aquisições / Dotações	Abates	Transferências	Revalorizações	Saldo final
<b>Custo</b>						
Bens Imóveis	0,00	0,00				0,00
Arquivos	0,00	0,00				0,00
Bibliotecas	2 608,72	0,00				2 608,72
Museus	0,00	0,00				0,00
Bens móveis	0,00	0,00				0,00
<b>Total</b>	<b>2 608,72</b>	<b>0,00</b>	<b>0,00</b>	<b>0,00</b>	<b>0,00</b>	<b>2 608,72</b>

### Outros Ativos Fixos Tangíveis

A quantia escriturada bruta, as depreciações acumuladas, a reconciliação da quantia escriturada no início e no fim dos períodos de 2024 e de 2025, mostrando as adições, os abates e alienações, as depreciações e outras alterações, foram desenvolvidas de acordo com o seguinte quadro:

2024						
Descrição	Saldo inicial	Aquisições / Dotações	Abates	Transferências	Revalorizações	Saldo final
<b>Custo</b>						
Terrenos e recursos naturais	12 532,30	0,00				12 532,30
Edifícios e outras construções	841 299,52	0,00				841 299,52
Equipamento básico	155 041,05	2 399,48				157 440,53
Equipamento de transporte	167 042,42	0,00				167 042,42
Equipamento administrativo	64 527,63	478,47				65 006,10

Equipamento biológico	0,00	0,00				0,00
Outros Ativos fixos tangíveis	0,00	0,00				0,00
Ativos fixos tangíveis em curso	70 297,95	0,00				70 297,95
<b>Total</b>	<b>1 310 740,87</b>	<b>2 877,95</b>	<b>0,00</b>	<b>0,00</b>	<b>0,00</b>	<b>1 313 618,82</b>
<b>Depreciações acumuladas</b>						
Terrenos e recursos naturais	0,00					0,00
Edifícios e outras construções	476 862,45	15 280,66				492 143,11
Equipamento básico	149 772,20	2 236,18				152 008,38
Equipamento de transporte	142 076,97	6 241,36				148 318,33
Equipamento administrativo	62 939,34	313,82				63 253,16
Equipamento biológico	0,00					0,00
Outros Ativos fixos tangíveis	0,00	0,00				0,00
<b>Total</b>	<b>831 650,96</b>	<b>24 072,02</b>	<b>0,00</b>	<b>0,00</b>	<b>0,00</b>	<b>855 722,98</b>

2025						
Descrição	Saldo inicial	Aquisições / Dotações	Abates	Transferências	Revalorizações	Saldo final
<b>Custo</b>						
Terrenos e recursos naturais	12 532,30	0,00				12 532,30
Edifícios e outras construções	841 299,52	0,00				841 299,52
Equipamento básico	157 440,53	4 713,86				162 154,39
Equipamento de transporte	167 042,42	29 566,01				196 608,43
Equipamento administrativo	65 006,10	1 484,61				66 490,71
Equipamento biológico	0,00	0,00				0,00
Outros Ativos fixos tangíveis	0,00	0,00				0,00
Ativos fixos tangíveis em curso	70 297,95	0,00				70 297,95
<b>Total</b>	<b>1 313 618,82</b>	<b>35 764,48</b>	<b>0,00</b>	<b>0,00</b>	<b>0,00</b>	<b>1 349 383,30</b>
<b>Depreciações acumuladas</b>						
Terrenos e recursos naturais	0,00					0,00
Edifícios e outras construções	492 143,11	15 280,66				507 423,77
Equipamento básico	152 008,38	3 178,96				155 187,34
Equipamento de transporte	148 318,33	14 784,56				149 952,89
Equipamento administrativo	63 253,16	679,96				63 933,12
Equipamento biológico	0,00					0,00
Outros Ativos fixos tangíveis	0,00	0,00				0,00
<b>Total</b>	<b>855 722,98</b>	<b>33 924,14</b>	<b>0,00</b>	<b>0,00</b>	<b>0,00</b>	<b>876 497,12</b>

## 6 Ativos Intangíveis

### Outros Ativos Intangíveis

A quantia escriturada bruta, as amortizações acumuladas, a reconciliação da quantia escriturada no início e no fim dos períodos de 2024 e de 2025, mostrando as adições, os abates e alienações, as amortizações e outras alterações, foram desenvolvidas de acordo com o seguinte quadro:

2024						
Descrição	Saldo inicial	Aquisições / Dotações	Abates	Transferências	Revalorizações	Saldo final
<b>Custo</b>						
Goodwill	0,00					0,00
Projetos de Desenvolvimento	0,00					0,00
Programas de Computador	8 591,44					8 591,44
Propriedade Industrial	0,00					0,00
Outros Ativos intangíveis	0,00					0,00
<b>Total</b>	<b>8 591,44</b>	<b>0,00</b>	<b>0,00</b>	<b>0,00</b>	<b>0,00</b>	<b>8 591,44</b>
<b>Amortizações acumuladas</b>						
Goodwill	0,00					0,00
Projetos de Desenvolvimento	0,00					0,00
Programas de Computador	8 591,44	0,00				8 591,44
Propriedade Industrial	0,00					0,00
Outros Ativos intangíveis	0,00					0,00
<b>Total</b>	<b>8 591,44</b>	<b>0,00</b>	<b>0,00</b>	<b>0,00</b>	<b>0,00</b>	<b>8 591,44</b>

2025						
Descrição	Saldo inicial	Aquisições / Dotações	Abates	Transferências	Revalorizações	Saldo final
<b>Custo</b>						
Goodwill	0,00					0,00
Projetos de Desenvolvimento	0,00					0,00
Programas de Computador	8 591,44					8 591,44
Propriedade Industrial	0,00					0,00
Outros Ativos intangíveis	0,00					0,00
<b>Total</b>	<b>8 591,44</b>	<b>0,00</b>	<b>0,00</b>	<b>0,00</b>	<b>0,00</b>	<b>8 591,44</b>
<b>Amortizações acumuladas</b>						
Goodwill	0,00					0,00
Projetos de Desenvolvimento	0,00					0,00
Programas de Computador	8 591,44	0,00				8 591,44
Propriedade Industrial	0,00					0,00
Outros Ativos intangíveis	0,00					0,00
<b>Total</b>	<b>8 591,44</b>	<b>0,00</b>	<b>0,00</b>	<b>0,00</b>	<b>0,00</b>	<b>8 591,44</b>

## 7 Inventários

Em 31 de Dezembro de 2025 e de 2024 a rubrica "Inventários" apresentava os seguintes valores:

Descrição	2024				2025		
	Inventário inicial	Compras	Reclassificações e Regularizações	Inventário final	Compras	Reclassificações e Regularizações	Inventário final
Mercadorias	0,00	0,00	0,00	0,00	0,00	0,00	0,00
Matérias-primas, subsidiárias e de consumo	1 395,17	59 351,27	0,00	3 400,82	64 206,77	0,00	940,94
Produtos acabados e intermédios	0,00		0,00	0,00		0,00	0,00
Subprodutos, desperdícios, resíduos e refugos	0,00		0,00	0,00		0,00	0,00
Produtos e trabalhos em curso	0,00		0,00	0,00		0,00	0,00
<b>Total</b>	<b>1 395,17</b>	<b>59 351,27</b>	<b>0,00</b>	<b>3 400,82</b>	<b>64 206,77</b>	<b>0,00</b>	<b>940,94</b>
Custo das mercadorias vendidas e das matérias consumidas				59 458,76			64 561,99
Variações nos inventários da produção				0,00			0,00

## 8 Rédito

Para os períodos de 2025 e 2024 foram reconhecidos os seguintes Réditos:

Descrição	2025	2024
Vendas	0,00	0,00
<b>Prestação de Serviços</b>		
Prestação de Serviços - Particulares	131 271,15	128 715,66
Prestação de Serviços – Entidades Públicas – ISS, IP	635 193,76	515 633,27
Quotas e joias	0,00	0,00
Rendimentos de patrocinadores e colaborações	0,00	0,00
Outros serviços	0,00	0,00
Juros	24 000,00	24 000,00
Outras entidades públicas	0,00	0,00
<b>Total</b>	<b>790 464,91</b>	<b>668 348,93</b>

## 9 Subsídios do Governo e apoios do Governo

A 31 de Dezembro de 2025 e 2024, a Entidade tinha os seguintes saldos nas rubricas de "Subsídios do Governo" e "Apoios do Governo":

Descrição	2025	2024
<b>Subsídios do Governo</b>		
Subsídios à exploração	8 538,24	0,00
<b>Apoios do Governo</b>		
<b>Total</b>	<b>8 538,24</b>	<b>0,00</b>

## 10 Benefícios dos empregados

Os membros dos órgãos diretivos, nos períodos de 2025 e 2024 não usufruíram de quaisquer remunerações.

O número médio de pessoas ao serviço da Entidade em 31/12/2024 foi de "26" e em 31/12/2025 foi de "28".

Os gastos que a Entidade incorreu com os funcionários foram os seguintes:

Descrição	2025	2024
Remunerações aos Órgãos Sociais	0,00	0,00
Remunerações ao pessoal	447 298,07	403 483,36
Benefícios Pós-Emprego	0,00	0,00
Indemnizações	0,00	0,00
Encargos sobre as Remunerações	96 936,97	87 366,54
Seguros de Acidentes no Trabalho e Doenças Profissionais	4 312,29	3 047,13
Gastos de Ação Social	0,00	0,00
Outros Gastos com o Pessoal	2 414,53	2 916,81
<b>Total</b>	<b>550 961,86</b>	<b>496 813,84</b>

## 11 Divulgações exigidas por outros diplomas legais

A Entidade não apresenta dívidas ao Estado em situação de mora, nos termos do Decreto-Lei 534/80, de 7 de novembro.

Dando cumprimento ao estabelecido no Decreto-Lei 411/91, de 17 de outubro, informa-se que a situação da Entidade perante a Segurança Social se encontra regularizada, dentro dos prazos legalmente estipulados.

## 12 Outras Informações

De forma a uma melhor compreensão das restantes demonstrações financeiras, são divulgadas as seguintes informações.

### 12.1 Investimentos Financeiros

Nos períodos de 2025 e 2024, a Entidade detinha os seguintes “Investimentos Financeiros”:

Descrição	2025	2024
<b>Investimentos em subsidiárias</b>	<b>0,00</b>	<b>0,00</b>
Método de Equivalência Patrimonial	0,00	0,00
Outros Métodos	0,00	0,00
<b>Investimentos em associadas</b>	<b>0,00</b>	<b>0,00</b>
Método de Equivalência Patrimonial	0,00	0,00
Outros Métodos	0,00	0,00
<b>Investimentos em entidades conjuntamente controladas</b>	<b>0,00</b>	<b>0,00</b>
Método de Equivalência Patrimonial	0,00	0,00
Outros Métodos	0,00	0,00
<b>Investimentos noutras empresas</b>	<b>0,00</b>	<b>0,00</b>
<b>Outros investimentos financeiros</b>	<b>0,00</b>	<b>1 751,93</b>
<b>Aumentos do Justo valor</b>	<b>93,82</b>	<b>0,00</b>
<b>Total</b>	<b>93,82</b>	<b>1 751,93</b>

### 12.2 Créditos a Receber

Para os períodos de 2025 e 2024 a rubrica “Outros créditos a receber” encontra-se desagregada da seguinte for:

Descrição	2025	2024
<b>Cientes e Utentes c/c</b>		
Cientes	0,00	0,00
Utentes- saldo devedor	12 994,96	13 062,83
Utentes- saldo credor	0,00	0,00
<b>Cientes e Utentes títulos a receber</b>		
Cientes	0,00	0,00
Utentes	0,00	0,00
<b>Cientes e Utentes factoring</b>		
Cientes		
Utentes		
<b>Cientes e Utentes cobrança duvidosa</b>		
Cientes		
Utentes		
<b>Total</b>	<b>12 994,96</b>	<b>13 062,83</b>

### 12.3 Outros Ativos Correntes

A rubrica “Outros ativos correntes” tinham, em 31 de dezembro de 2025 e 2024, a seguinte decomposição:

Descrição	2025	2024
Adiantamentos ao pessoal	0,00	0,00
Adiantamentos a Fornecedores de Investimentos	0,00	1 000,00
Devedores por acréscimos de rendimentos	56 770,30	40 032,22
Outras operações	0,00	0,00
Outros Devedores	7 500,00	7 500,00
Outros instrumentos financeiros	750 000,00	750 000,00
<b>Total</b>	<b>814 270,30</b>	<b>798 532,22</b>

## 12.4 Diferimentos

Em 31 de Dezembro de 2025 e 2024, a rubrica "Diferimentos" englobava os seguintes saldos:

Descrição	2025	2024
Gastos a reconhecer	4 767,24	4 548,05
<b>Total</b>	<b>4 767,24</b>	<b>4 548,05</b>
Rendimentos a reconhecer	0,00	0,00
<b>Total</b>	<b>0,00</b>	<b>0,00</b>

## 12.5 Caixa e Depósitos Bancários

A rubrica de "Caixa e Depósitos Bancários", a 31 de dezembro de 2025 e 2024, encontrava-se com os seguintes saldos:

Descrição	2025	2024
Caixa	3 788,92	439,95
Depósitos à ordem	197 808,87	98 517,96
Depósitos a prazo	0,00	0,00
Outros		
<b>Total</b>	<b>201 597,79</b>	<b>98 957,91</b>

## 12.6 Fundos Patrimoniais

Nos "Fundos Patrimoniais" ocorreram as seguintes variações:

Descrição	Saldo Inicial	Aumentos	Diminuições	Saldo Final
Fundos	93 590,46	0,00	0,00	93 590,46
Excedentes técnicos	0,00	0,00	0,00	0,00
Reservas	64 963,94	0,00	0,00	64 963,94
Resultados transitados	939 685,82	56 875,12	0,00	996 560,94
Excedentes de revalorização	0,00	0,00	0,00	0,00
Outras variações nos fundos patrimoniais	128 170,50	16 514,43	0,00	144 684,93
<b>Total</b>	<b>1 226 410,72</b>	<b>73 389,55</b>	<b>0,00</b>	<b>1 299 800,27</b>

## 12.7 Fornecedores

O saldo da rubrica de "Fornecedores" é discriminado da seguinte forma:

Descrição	2025	2024
Fornecedores c/c	10 505,18	13 129,28
Fornecedores títulos a pagar	0,00	0,00
Fornecedores - faturas em receção e conferência	0,00	0,00
<b>Total</b>	<b>10 505,18</b>	<b>13 129,28</b>

## 12.8 Estado e Outros Entes Públicos

A rubrica de "Estado e outros Entes Públicos" está dividida da seguinte forma:

Descrição	2025	2024
<b>Ativo</b>		
Imposto sobre o Rendimentos das Pessoas Coletivas (IRC)	0,00	0,00
Imposto sobre o Valor Acrescentado (IVA)	1 692,72	1 040,67
Outros Impostos e Taxas	0,00	0,00
<b>Total</b>	<b>1 692,72</b>	<b>1 040,67</b>
<b>Passivo</b>		
Imposto sobre o Rendimentos das Pessoas Coletivas (IRC)	0,00	0,00
Imposto sobre o Valor Acrescentado (IVA)	0,00	0,00
Imposto sobre o Rendimentos das Pessoas Singulares (IRS)	2 246,03	2 391,00
Segurança Social	10 091,52	9 328,58
Outros Impostos e Taxas	0,00	0,00
<b>Total</b>	<b>12 337,55</b>	<b>11 719,58</b>

## 12.9 Outros Passivos Correntes

A rubrica "Outros passivos correntes" desdobram-se da seguinte forma:

Descrição	2025		2024	
	Não Corrente	Corrente	Não Corrente	Corrente
<b>Pessoal</b>				
Remunerações a pagar		476,27		527,89
Cauções	0,00		0,00	
Outras operações		10,54		19,31
Perdas por imparidade acumuladas		0,00		0,00
<b>Fornecedores de Investimentos</b>		<b>0,00</b>		<b>0,00</b>
Credores por acréscimo de gastos		81 710,85		73 117,09
Outros credores		3 578,05		0,00
<b>Total</b>	<b>0,00</b>	<b>85 775,71</b>	<b>0,00</b>	<b>73 664,29</b>

## 12.10 Subsídios, doações e legados à exploração

A Entidade reconheceu, nos períodos de 2025 e 2024, os seguintes subsídios, doações, heranças e legados:

Descrição	2025	2024
Subsídios do Estado e outros entes públicos	8 538,24	0,00
Subsídios de outras entidades	0,00	0,00
Doações e heranças	2 577,76	1 921,79
Legados	0,00	0,00
<b>Total</b>	<b>11 116,00</b>	<b>1 921,79</b>

Os "Subsídios e Apoios do Governo" estão divulgados na Nota 9.

### 12.11 Fornecimentos e serviços externos

A repartição dos "Fornecimentos e serviços externos" nos períodos findos em 31 de dezembro de 2025 e de 2024, foi a seguinte:

Descrição	2025	2024
Subcontratos	0,00	0,00
Serviços especializados	23 892,99	25 325,85
Materiais	3 306,35	1 904,00
Energia e fluidos	21 974,39	19 664,82
Deslocações, estadas e transportes	1 804,39	2 575,60
Serviços diversos	8 979,90	9 217,76
<b>Total</b>	<b>59 958,02</b>	<b>58 688,03</b>

### 12.12 Outros rendimentos

A rubrica de "Outros rendimentos" encontra-se dividida da seguinte forma:

Descrição	2025	2024
Rendimentos Suplementares	0,00	0,00
Descontos de pronto pagamento obtidos	0,01	0,00
Recuperação de dívidas a receber	0,00	0,00
Ganhos em inventários	0,00	0,00
Rendimentos e ganhos em subsidiárias, associadas e empreendimentos conjuntos	0,00	0,00
Rendimentos e ganhos nos restantes ativos financeiros	0,00	0,00
Rendimentos e ganhos em investimentos não financeiros	4 500,00	0,00
Outros rendimentos e ganhos	13 327,63	35 727,79
<b>Total</b>	<b>17 827,64</b>	<b>35 727,79</b>

### 12.13 Outros gastos

A rubrica de "Outros gastos" encontra-se dividida da seguinte forma:

Descrição	2025	2024
Impostos	84,00	303,00
Descontos de pronto pagamento concedidos	0,00	0,00
Dívidas incobráveis	105,00	329,48
Perdas em inventários	0,00	0,00
Gastos e perdas em subsidiárias, associadas e empreendimentos conjuntos	0,00	0,00
Gastos e perdas nos restantes ativos financeiros	0,00	0,00
Gastos e perdas investimentos não financeiros	0,00	0,00
Outros Gastos e Perdas	6 567,22	9 458,26
<b>Total</b>	<b>6 756,22</b>	<b>10 090,74</b>

### 12.14 Resultados Financeiros

Nos períodos de 2025 e 2024 foram reconhecidos os seguintes gastos e rendimentos relacionados com juros e similares:

Descrição	2025	2024
<b>Juros e gastos similares suportados</b>		
Juros suportados	0,00	0,00
Diferenças de câmbio desfavoráveis	0,00	0,00
Outros gastos e perdas de financiamento	0,00	0,00
<b>Total</b>	<b>0,00</b>	<b>0,00</b>
<b>Juros e rendimentos similares obtidos</b>		
Juros obtidos	24 000,00	24 000,00
Dividendos obtidos	0,00	0,00
Outros Rendimentos similares	0,00	0,00
<b>Total</b>	<b>24 000,00</b>	<b>24 000,00</b>
<b>Resultados Financeiros</b>	<b>24 000,00</b>	<b>24 000,00</b>

### 12.15 Acontecimentos após data de Balanço

Não são conhecidos à data quaisquer eventos subsequentes, com impacto significativo nas Demonstrações Financeiras de 31 de dezembro de 2025.

Após o encerramento do período, e até à elaboração do presente anexo, não se registaram outros factos suscetíveis de modificar a situação relevada nas contas.


As demonstrações financeiras para o período findo em 31 de dezembro de 2025 foram aprovadas pela Direção.

Mundão, 31 de dezembro de 2025

O Contabilista Certificado

A Direção

**João Rui Loureiro Moita**  
Contabilista Certificado  
N.º 84.657

  
Carlos  
Rui Loureiro Moita